

WPK Academy

Central European Cancer Center

Excellence and Safety in Private Medicine





Innovative Methods of Cancer Diagnosis and Treatment

Renumită pentru abordarea sa multidisciplinară, WPK Academy, Central European Cancer Center, este o instituție privată europeană aflată în avangarda clinicilor de top care a adoptat metode inovative pentru tratarea cancerului, variind de la teste de diagnostic sofisticate, până la soluții interdisciplinare unice, toate efectuate într-o atmosferă caldă, empatică, orientată către pacient.

Aici la Central European Cancer Center, medicii cu înaltă calificare profesională care îngrijesc pacienții au o reputație globală remarcabilă în diagnosticarea și tratarea cancerului. Participarea și contribuția adusă în mod regulat la conferințe și seminarii internaționale de top garantează cele mai calificate și actualizate soluții pentru tratamentul cancerului, inclusiv diagnosticarea de precizie urmată rapid de terapii specifice țintite.

Cooperarea interdisciplinară între diverse specializări cum ar fi radiologia, patologia, chirurgia, oncologia internă și radioterapia, este crucială.

Christoph Zielinski, M.D.

Profesor în Oncologie
Director Medical al WPK
Director al WPK Academy Central
European Cancer Center





Centrul de radiologie și medicină nucleară

Echipamentul computerizat de ultimă generație aflat la Centrul de Radiologie din Wiener Privatlinik este destinat atât diagnosticilor de rutină, cât și analizelor specializate. Excepționalul tomograf cu rezonanță magnetică (MRT), precum și computerele tomograf de ultimă generație oferă rezultate de cea mai bună calitate, fiind în același timp unele dintre cele mai delicate și confortabile echipamente disponibile pe piață în momentul de față. Specialiștii calificați lucrând în strânsă colaborare cu medicii noștri cureanți asigură supervizarea adecvată a pacienților și reducerea timpilor inutili de așteptare. La Centrul de Radiologie și Medicină Nucleară al Wiener Privatlinik aveți avantajul de a putea efectua sub un singur acoperiș toate examinările radiologice de care aveți nevoie.

MEDICINĂ NUCLEARĂ

PET/CT

CT & RMN

RAZE X ȘI ULTRASUNETE



Comisia multidisciplinară de diagnoză

Comisia multidisciplinară pentru tumori de la Wiener Privatklinik este alcătuită dintr-o serie de medici și furnizori de servicii medicale cu diferite specialități, ce se reunește în mod regulat pentru a împărtăși cunoștințele cu privire la diverse cazuri. Obiectivul acestei comisii este de a determina tratamentul optim împotriva cancerului pentru pacienții WPK, noile perspective provenite din diferitele domenii implicate contribuind decisiv în obținerea celui mai consistent și mai aprofundat plan de îngrijire.

Comisia include de obicei patologi, chirurghi și oncologi, dar, în funcție de caz, se pot alătura grupului noi experți, cum ar fi chirurghi plasticieni, ginecologi sau urologi. O contribuție importantă vine din partea specialiștilor centrului nostru de radiologie care colectează și evaluează o mare varietate de informații ce influențează diagnosticul și tratamentul, dar o gamă diversă de alți furnizori de servicii medicale pot lua de asemenea parte la aceste întâlniri, inclusiv asistenți medicali.

Dosarele medicale rezultate conțin date clinice detaliate necesare tratamentelor, fără ca informațiile să fie partajate în afara clinicii, respectând astfel deplin caracterul privat și confidențialitatea pacienților noștri.



Medicina de precizie: Diagnostic

Medicina intră în era abordărilor personalizate, adaptând tratamentul conform factorilor caracteristici pacienților și bolilor. În această nouă epocă a asistenței medicale individualizate, diagnosticul de precizie este prima fază care vizează identificarea informațiilor specifice, integrarea datelor colectate și generarea de soluții complexe pentru a atinge eficiența medicală și operațională maximă.

La WPK reunim în jurul nevoilor individuale toate capacitățile clinice disponibile. Cu o abordare centrată pe pacient în ceea ce privește diagnosticul și tratamentul, strângem toate informațiile și cunoștințele existente pentru a oferi un diagnostic precis, conducând la terapii țintite, cu rezultate predictibile. Acest diagnostic precis stabilește un traseu clar pe care-l urmează pacienții noștri, începând cu evaluarea generală, monitorizarea, tratamentul și post-evaluarea, ceea ce înseamnă o experiență medicală îmbunătățită și rezultate mai bune pentru sănătate.

Când nu sunteți siguri de recomandările medicale primite în altă parte sau doriți să aflați dacă există o opțiune mai bună de tratament, vizitați-ne pentru o a doua opinie. Echipa noastră de specialiști de top va face o evaluare obiectivă a dosarelor medicale anterioare și se va asigura că sunteți corect diagnosticat și primiți cel mai bun tratament posibil pentru situația actuală.





Medicina de precizie: Patologie și analiză moleculară, inclusiv biopsie lichidă

Tratamentul personalizat al cancerului înseamnă experți dedicați care țintesc molecule specifice ce permit celulelor canceroase să crească și să se disemineze în întreg corpul. Datorită celor mai recente evoluții în domeniul medicinei moleculare, cercetătorii descoperă în fiecare an noi markeri, creând și testând medicamente inovatoare pentru aceștia.

În principiu, aproape toți pacienții cu cancer pot beneficia de diagnostic și tratament prin instrumente caracteristice medicinei de precizie, inclusiv prelucrarea patologică adecvată a tumorii, investigații radiologice personalizate și tratament țintit în funcție de caracteristicile tumorii. Recomandările se bazează adesea pe biopsii care urmăresc schimbarea caracteristicilor bolii, necesitând astfel adaptarea constantă a tratamentului.





Medicina de precizie: Imuno-oncologie

Terapiile imuno-oncologice activează sistemul imunitar al pacientului cu cancer, permițându-i astfel să recunoască și să distrugă celulele tumorale. Noi compuși imuno-oncologici sunt permanent înregistrați pentru numeroase tipuri de cancer, pe măsură ce asistăm și la dezvoltarea unor tratamente revoluționare. Dovezile din studiile clinice arată că rezultatele terapiilor imuno-oncologice sunt eficiente pentru perioade lungi de timp. Această importantă caracteristică inovatoare a imuno-terapii oferă speranța unei vieți îndelungate și de bună calitate pentru mulți pacienți al căror prognostic ar fi fost foarte limitat în trecut.

Echipa WPK Academy Central European Cancer Center este formată din experți înalt calificați, care monitorizează cu atenție progresul constant al tratamentului și contracarează eventualele efecte secundare. Fiecare pacient beneficiază de planuri de tratament adaptate, opțiunile variind de la chimioterapie standard și intervenții chirurgicale, până la terapii revoluționare personalizate și remedii imuno-oncologice.

Când vine vorba de cancer, nimeni nu caută a doua cea mai bună opțiune.

Wolfgang J. Köstler, M.D. PhD

Profesor asociat în
medicină

Consultant Hematolog
și Oncolog





Vienna International Center for Breast Oncology

International Center for Breast Oncology furnizează servicii complete de sănătate pentru sâni, oferind într-un singur loc toate disciplinele medicale necesare, de la oncologie, chirurgie și radiologie, la radio-oncologie, patologie și consiliere genetică. Toate aspectele moderne ale diagnosticului, tratamentului și urmăririi sunt pe deplin acoperite la WPK, scopul nostru fiind de a individualiza terapiile împotriva cancerului pentru a interveni la momentul potrivit, cu soluția potrivită.

Planul individual de tratament este decis de o comisie interdisciplinară de experți. După ce este decisă cea mai bună soluție clinică alături de ceilalți membri ai echipei multidisciplinare, coordonatorul principal al cazului, responsabil pentru traseul de vindecare al pacientului, rămâne de obicei cineva din rândul medicilor sau chirurgilor noștri oncologi.

Scopul chirurgiei cancerului de sân este obținerea celui mai bun rezultat oncologic posibil, însoțit de un aspect estetic optim, de la prima încercare chirurgicală.

Florian Fitzal, M.D.

Profesor in chirurgie



Luptăm cu succes împotriva cancerului de sân prin intervenții chirurgicale moderne și o abordare multimodală personalizată.

Emanuel Sporn, M.D.

Associate Professor of Surgery





Vienna International Center for Breast Oncology

SERVICII OFFERED:

DIAGNOSTIC

mamografie, RM-mamografie,
biopsie mamară, ecografie
mamară, PET-CT

TRATAMENT SISTEMIC

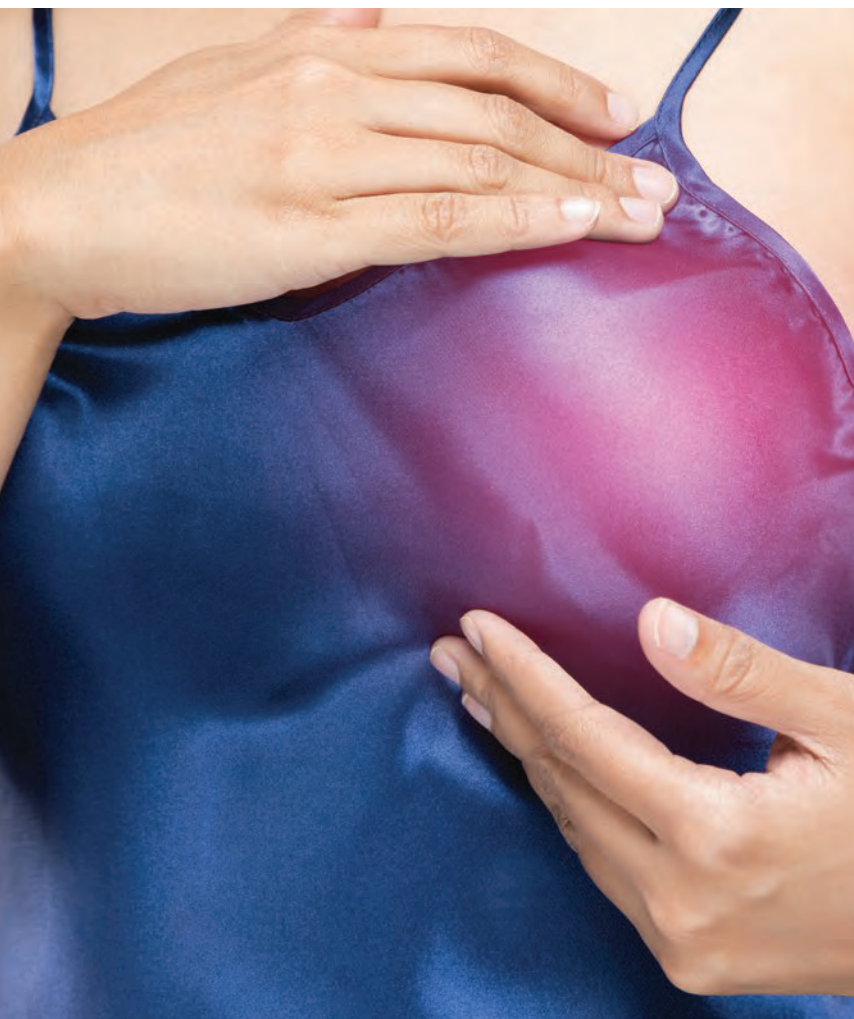
tratament sistemic adjuvant și
neoadjuvant, incluzând
chimioterapie, dar și opțiuni de
tratament fără chimioterapie;
anticorpi și inhibitori sistemici

CHIRURGIE

chirurgie de conservare a sânului,
conservare oncoplastică a sânului,
mastectomie, reconstrucție mamară
imediată sau amânată, biopsie a
ganglionilor limfatici santinelă

ALTE TRATAMENTE

urmărire clinică de rutină adaptată la
risc, a doua opinie, chirurgie
profilactică, consiliere genetică,
screening de risc





Centrul Internațional de Oncologie Toracică (VICTO)

VICTO constă într-o echipă de specialiști de talie internațională din domeniul chirurgiei, oncologiei și radiologiei al cărei scop este acela de a furniza servicii medicale de ultimă generație pentru tratamentul tumorilor toracice maligne.

Oferim acces direct și rapid la cele mai bune soluții de diagnostic și tratament, dublate de terapii inovatoare de înaltă calitate pentru toate tipurile de cancer toracic.

În ultimii ani, chirurgia minim invazivă a devenit din ce în ce mai mult procedura standard pentru cazurile incipiente de cancer.



Walter Klepetko, M.D.
Profesor în chirurgie
toracică



Center for Urology

Oferind toate opțiunile de tratament disponibile - de la îndepărtarea chirurgicală a întregii prostate, până la supravegherea activă din ce în ce mai frecventă (în funcție de cât de agresivă este tumora) - un număr reprezentativ de urologi de primă clasă lucrează la Wiener Privatklinik, tratând nu numai cancerul de prostată, ci și prostata mărită, disfuncțiile erectile sau deficitul de testosteron.

Combinăția perfectă între infrastructura de ultimă generație și serviciile la standarde excepționale ne face să fim singurul spital privat din Austria care oferă un spectru complet de tratament: stadializare, tablou clinic al tumorilor, pregătire, terapie și monitorizare post-tratament.

NOU: Centrul de Urologie oferă terapia orientată Lutetium-PSMA, bazată pe o procedură radioactivă (radiere din interior). Astfel, pacienții cu cancer de prostată au o opțiune suplimentară, chiar și atunci când pare că au epuizat toate opțiunile de terapie "clasică".

Le recomandăm tuturor bărbaților peste 45 de ani să recurgă la investigații anuale regulate și chiar mai dese în cazul celor cu risc crescut sau care au deja cancer de prostată.

Georg Schatzl, M.D.
Profesor în urologie



Indiferent cât de focusate și orientate spre tehnologie sunt tratamentele din ziua de azi, grija față de pacient este prioritatea noastră principală!

Bernd Bursa, M.D.



Chirurgia cancerului: cancerul abdominal - chirurgie citoreductivă și chimioterapie hipertermică intraperitoneală

Considerată anterior o boală incurabilă, malignitatea suprafeței peritoneale devine din ce în ce mai tratabilă folosind o abordare multidisciplinară care integrează oncologia și chirurgia de ultimă generație, alături de alte specialități (urologie, ginecologie). Dacă amploarea bolii peritoneale este limitată, tehnica chirurgicală numită „chirurgie citoreductivă” (CRS) poate oferi posibilitatea de a elimina toate țesuturile vizibile afectate cu intenție curativă. La sfârșitul CRS, care implică adesea o rezecție multiviscerală (mai multe organe sau părți ale organelor trebuie îndepărtate), se aplică abdominal chimioterapia termică (chimioterapie hipertermică intraperitoneală, HIPEC) pentru a elimina celulele canceroase care au rămas invizibile în timpul operației.

WPK oferă CRS și HIPEC pentru anumiți pacienții cu malignitate limitată a suprafeței peritoneale, unde se poate realiza o îndepărtare completă a celulelor canceroase. Pentru a fi supuși acestui tip special de procedură, pacienții trebuie să aibă o condiție medicală bună, deoarece aceasta poate fi extrem de complexă și de lungă durată.

„În zilele noastre metastaza peritoneală nu mai trebuie considerată o boală incurabilă.”

**Thomas
Bachleitner-Hoffmann, M.D.**

Profesor asociat în
chirurgie



Chirurgia cancerului: cancerul abdominal - chirurgie hepato- pancreatico-biliară

Diagnosticul unei tumori la nivelul pancreasului, ficatului sau tractului biliar are un impact teribil asupra vieții oricărei persoane. Nimic nu este mai important într-o asemenea situație decât sprijinul unei echipe de experți de încredere ce pot ajunge la diagnosticul potrivit și pot stabili un plan terapeutic optim, fără a se pierde în proceduri irelevante. Procesul de diagnosticare este esențial pentru a decide asupra tratamentului individual, fiind necesare analiza detaliată și interpretarea rezultatelor din CT și RMN pentru a decide dacă intervenția chirurgicală este fezabilă și relevantă. Posibilitatea de a îndepărta complet tumora prin intervenție chirurgicală depinde de apropierea acesteia de vasele de sânge majore și de organele apropiate, precum și de lipsa răspândirii tumorii către alte organe sau țesuturi. În unele cazuri, tratamentul preoperator este necesar pentru reducerea dimensiunii acesteia până ajunge în parametri rezecabili.

Inventată cu ani în urmă pentru proceduri chirurgicale minore, chirurgia laparoscopică a fost recent adaptată și pentru rezecțiile pancreatice, oferind avantaje semnificative pacienților: mai puține dureri postoperatorii, recuperare mai rapidă, cicatrice mai mici și o mai bună vizualizare a detaliilor anatomice în timpul intervenției. Similar, intervenția chirurgicală hepatică, a tractului biliar și a vezicii biliare necesită decizii interdisciplinare luate în cadrul unei echipe de experți cu competențe medicale complementare.



Chirurgia cancerului: cancererele ginecologice și precancererele

WPK oferă cea mai diversă gamă de proceduri terapeutice în cazurile de cancer ginecologic, inclusiv proceduri minim invazive, terapii care nu afectează fertilitatea, tratamente bazate pe ganglioni limfatici santinelă și intervenții chirurgicale radicale. Experiența noastră acoperă tratamentul chirurgical și medical al tuturor stagiilor și tipurilor de tumori maligne, inclusiv a cancerelor ovariene, endometriale, cervicale și vulvare.

Când suferi de cancer, cea mai bună expertiză și cele mai bune abilități în domeniu sunt esențiale pentru un tratament de succes.

Alexander Reinthaller, M.D.

Profesor în ginecologie



Oferim cea mai bună îngrijire posibilă pacienților cu tumori ginecologice într-un centru de tratare a cancerului multidisciplinar.



Stephan Polterauer, M.D.

Profesor asociat în ginecologie

Proceduri terapeutice

WPK a dezvoltat și coordonează cea mai mare unitate de cancer ginecologic din Austria. Expertiza noastră acoperă integral tehnicile chirurgicale și tratamentele medicale pentru toate tipurile și etapele de cancer ginecologic, inclusiv malignitatea ovariană, endometrială, cervicală și vulvară.

PROCEDURĂ
ELECTROCHIRURGI
CALĂ DE BUCLĂ
PENTRU
DISPLAZIA
CERVICALĂ

EVALUARE
LIMFATICĂ
PRIN
TEHNICA
GANGLIONU
LUI
SANTINELĂ

HISTERECTOMIE SIMPLĂ ȘI RADICALĂ,
TRAHELECTOMIE (CONSERVAREA
FERTILITĂȚII) SALPINGO-
OOFORECTOMIE, PROCEDURI MINIM
INVAZIVE ACOLO UNDE ESTE CAZUL

STADIALIZARE ȘI
CHIRURGIE
CITOREDUCTIVĂ
PENTRU
CANCERUL
OVARIAN

CHIMIOTERAPIE,
TERAPIE ȚINTITĂ
(ANTIANGIOGENETI
CĂ, PARPI,
IMUNOTERAPIE
ETC.)

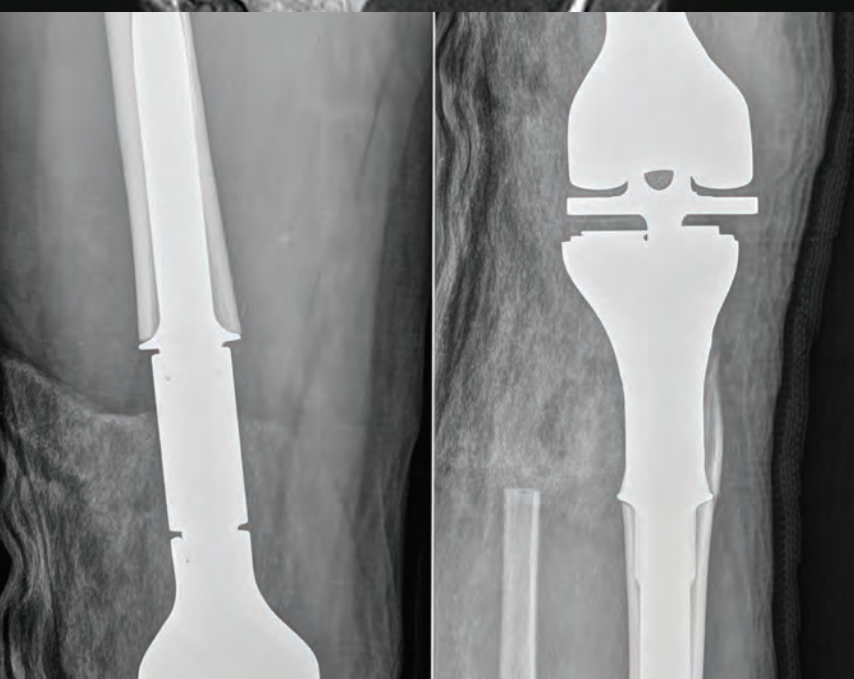
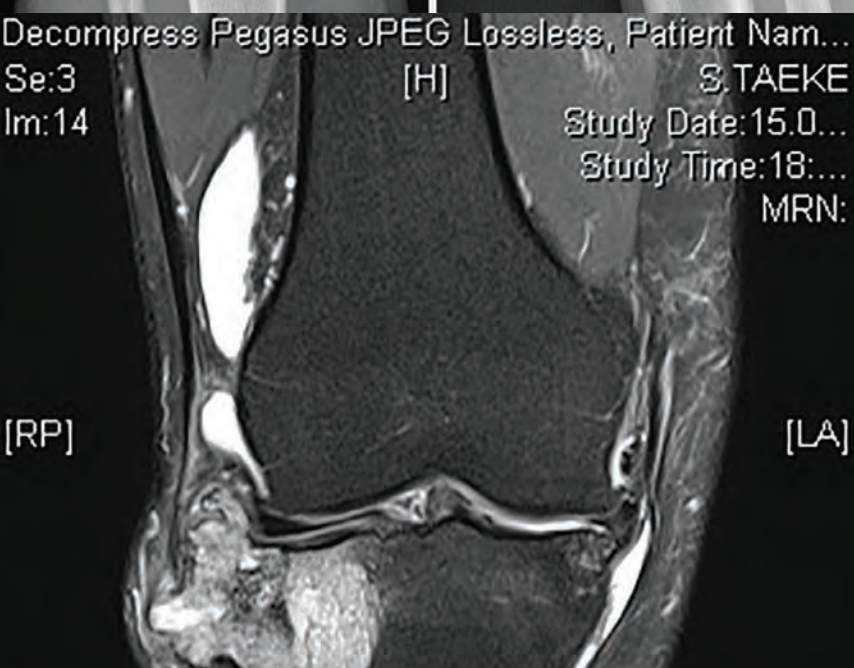
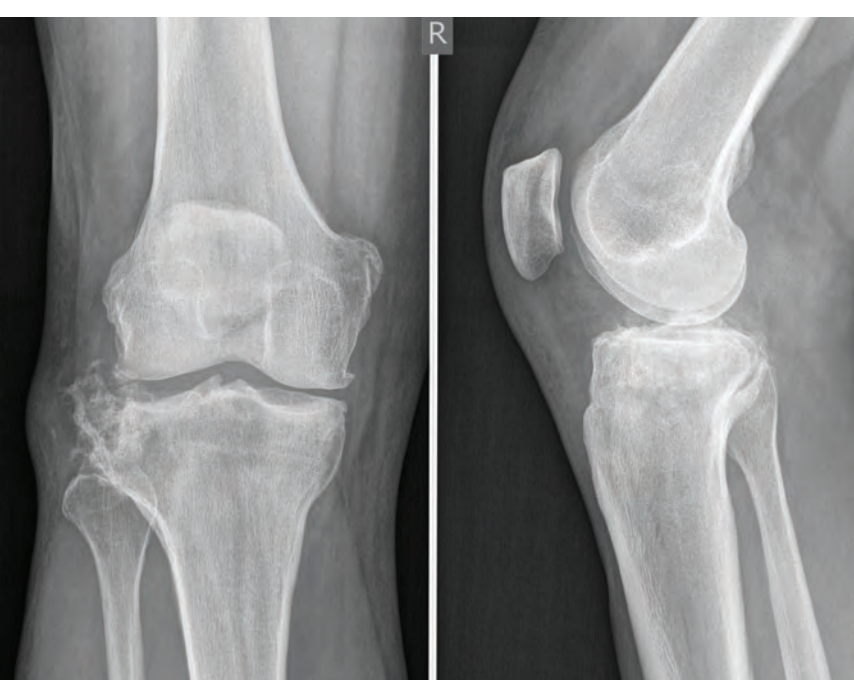
Centrul pentru tumori osoase și de țesuturi moi

Tumorile osoase și ale țesuturilor moi sunt boli rare. Acestea afectează adesea copiii, tinerii și uneori adulții. În cazul lipsei tratamentului de specialitate, acestea pot duce la situații tragice pentru pacient.

Din fericire, datorită specialiștilor noștri de vârf și a facilităților de diagnostic și îngrijire de ultimă generație, chirurgia și chimioterapia modernă pot salva de obicei atât membrele, cât viața pacienților.

Chiar și în cazul tumorilor prezente în formațiuni osoase mari sau țesuturi moi, intervenția chirurgicală poate salva membrele, evitând amputarea în mai mult de 95% din cazuri.

Peter Ritschl, M.D.
Profesor în chirurgie ortopedică



Chirurgia cancerului: cancerul colorectal

Chirurgia abdominală este una dintre cele mai frecvente indicații oncologice în tratamentul cancerului colorectal, cu aproximativ un milion de cazuri noi în fiecare an la nivel mondial. Alături de radioterapie și chimio-imuno-tratament, îndepărtarea radicală a unei tumori maligne colorectale este cel mai important pas pentru a obține o șansă de vindecare. Aplicând tehnica inciziilor minimale, abia vizibile, utilizând instrumente optice de înaltă definiție și instrumente de înaltă tehnologie, WPK oferă cele mai avansate tratamente pentru reducerea afectării țesuturilor și a evitării cicatricelor majore. Rezultatele sunt impresionante, ducând la o recuperare mai rapidă și mai puține dureri postoperatorii, mobilizare timpurie și restabilire rapidă a funcției intestinului.

Pe lângă frica de cancer, majoritatea pacienților confrunțați cu acest diagnostic se tem că-și vor pierde controlul intestinului și că vor trebui să trăiască cu o colostomie permanentă (sac abdominal). De aceea, la WPK punem un accent special pe conservarea sfincterului anal și funcției de continență, echipa noastră de chirurghi colorectali dedicați și cu o vastă expertiză în chirurgia oncologică, reușind să reducă la sub 10% nevoia de colostomie pentru pacienți.

Chirurgia minim invazivă a devenit standardul pentru majoritatea procedurilor în general, inclusiv pentru chirurgia viscerală. Cu toate acestea, cunoașterea exactă a situației individuale a pacientului este obligatorie în vederea selectării planului optim de tratament chirurgical.

Harald Rosen, M.D.
Profesor în chirurgie



Datorită specializării în chirurgie minim invazivă, pacienții noștri beneficiază de cele mai bune rezultate oncologice posibile, dublate de o recuperare rapidă și o morbiditate scăzută.



Emanuel Sporn, M.D.
Profesor asociat în
chirurgie



Head and Neck Cancer: Ear Nose Throat Surgery

Tumorile capului și gâtului sunt a șaptea cea mai frecventă formă de cancer. Datorită consumului crescut de alcool și tutun, bărbații sunt afectați mai frecvent decât femeile, în timp ce un alt factor de risc semnificativ care vizează ambele sexe este infecția cu papilomavirus uman (HPV).

Pentru o evaluare exactă, WPK oferă o stadializare completă a tumorii, inclusiv examinarea endoscopică, diagnosticarea vocii și deglutiției, examenul radiologic și biopsia pentru verificarea histologică. Pe baza acestei analize cuprinzătoare, comisia noastră multidisciplinară recomandă soluții optime de tratament pentru obținerea celor mai bune rezultate, ținând cont inclusiv de efectele post-intervenție, cum ar fi problemele vocii sau dificultății de înghițire.

În situații medicale grave nu contează doar supraviețuirea, ci și calitatea supraviețuirii.

Berit Schneider-Stickler, M.D.

Profesor asociat în chirurgie
ORL



Centrul de gastroscopie și hepatologie

După cum sugerează și numele, Centrul pentru gastroscopie și hepatologie al Wiener Privatklinik înseamnă mai mult decât procedurile endoscopice obișnuite. Suntem specializați în diagnosticul și tratamentul bolilor în domeniile gastroenterologiei, hepatologiei și endocrinologiei. Punând accent special pe afecțiunile ficatului, pancreasului și sistemului biliar, avem o vastă experiență și în domeniul tulburărilor gastro-intestinale, fiind experți de top în boli intestinale inflamatorii.

Clinica noastră medicală este echipată cu echipamente de imagistică de ultimă generație:

- Ultrasunete
- Tomografie computerizată (CT)
- Imagistica prin rezonanță magnetică (RMN)
- Tomografie cu emisie de pozitroni / tomografie computerizată (PET/CT) (poate fi, de asemenea, utilizată în scopuri diagnostice-terapeutice și pentru puncție CT țintită)

Chirurgia și colopractologia conservă atât viața, cât și calitatea vieții. Și nu vorbim doar de tratarea bolilor, ci și de prevenirea acestora!

Alexis Freitas, M.D.
MBA, MSc, F.E.B.S.



Datorită stilului de viață, polipii din intestinul gros apar de până la 15 ori mai frecvent la bărbați.

Camel Kopty, M.D.

Director medical adjunct al WPK



Centrul de microterapie

În ultimii ani, procedurile chirurgicale au evoluat rapid de la operații deschise, la intervenții minim invazive: microterapie. Microterapia implică doar mici incizii sub anestezie locală și utilizarea instrumentelor precum ace, catetere și tuburi ghidate spre părți specifice ale corpului de raze X sau tomografii computerizate și ultrasunete, pentru a evita rănirea structurilor anatomice vitale, cum ar fi nervii, vasele sau organele. Avantajele acestui tratament sunt diverse: evitarea anesteziei generale, risc minim de infecție și complicații, cicatrice și dureri postoperatorii reduse, spitalizare în general mai scurtă și o recuperare rapidă.

Centrul de microterapie de la Wiener Privatklinik oferă opțiuni de terapie minim invazivă ghidată pentru soluționarea problemelor apărute în cazul diverselor organe sau părți ale corpului, pacienții fiind tratați de cei mai buni specialiști în domeniile medicinei generale, chirurgiei, dermatologiei, chirurgiei vasculare, ginecologiei, medicinei interne, neurochirurgiei, neurologiei, chirurgiei plastice, ortopediei și chirurgiei traumatice.



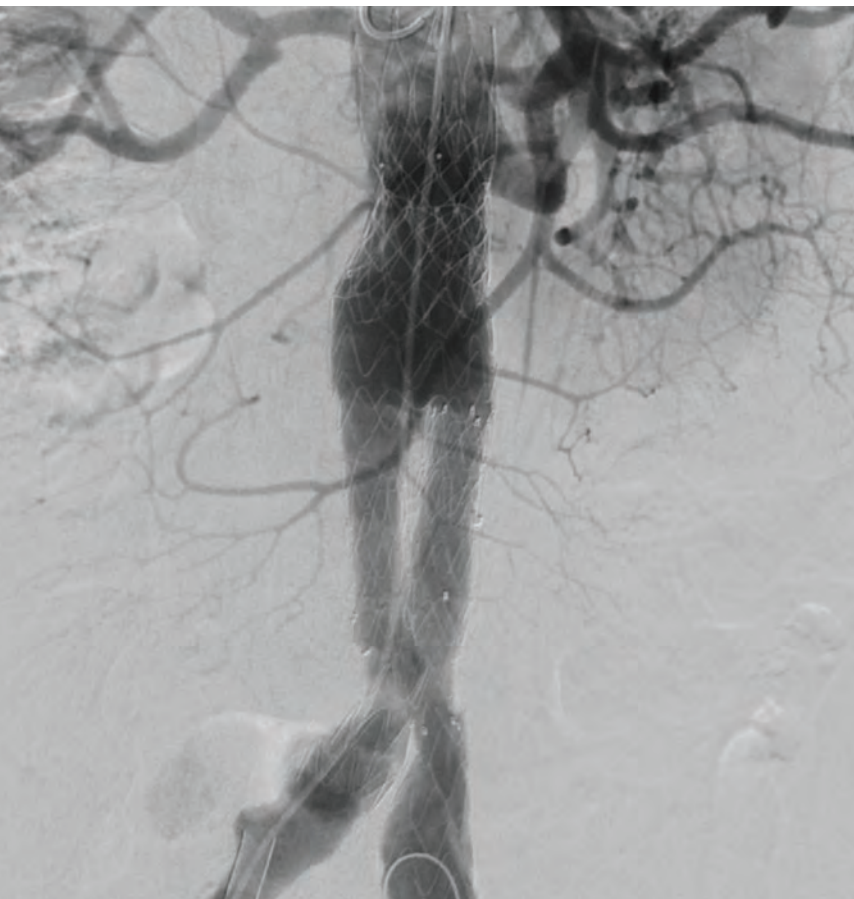


Radiologie intervențională și terapia durerii ghidate de imagini

În era medicinei personalizate și a strategiilor de tratament minim invazive, radiologia intervențională a devenit un partener indispensabil pentru multe specialități. Biopsiile pot fi prelevate de la practic toate organele pentru a diagnostica o boală, pentru a efectua analize moleculare în vederea identificării țintelor de tratament sau pentru a monitoriza răspunsul la tratament. Terapia intervențională a durerii poate controla durerea altfel intratabilă prin dirijarea medicamentelor țintit către organele vizate. În domeniul vascular, grefele de stent sunt plasate astfel încât să excludă aneurismele periculoase specifice arterelor mari. Colectarea de lichide și abcesele pot fi drenate prin puncții CT sau cu ultrasunete, evitând adesea necesitatea unei intervenții chirurgicale deschise. Canalele biliare sau rinichii blocați pot fi drenate temporar sau permanent pentru a restabili funcția organelor. La WPK serviciile de radiologie intervențională sunt furnizate beneficiind de facilități imagistice de ultimă generație, inclusiv PET, angiografie și ultrasunete de înaltă rezoluție oferite de Centrul de radiologie, precum și de experiența de peste 20 de ani a operatorilor cu specializare în proceduri intervenționale.

Radiologia intervențională a devenit un instrument indispensabil într-o abordare de tratament multidisciplinară pentru o gamă largă de boli.

Martin Funovics, M.D.
Profesor asociat în
radiologie





Cancer Prophylaxis: Genetic Risks for Cancer Development

Central European Cancer Center oferă o serie de servicii care vă ajută să învățați cum să reduceți riscurile individuale de apariție a cancerului sau să detectați cancerul într-un stadiu incipient, când acesta poate fi tratat și vindecat. O echipă de medici cu înaltă pregătire, recunoscuți la nivel internațional, lucrează cu instrumente de ultimă generație pentru a vă oferi evaluări personalizate, îndrumări pentru reducerea riscurilor și servicii de prognoză ținând cont de vârstă, sex și specific individual.

În zilele noastre, există o multitudine de tehnici disponibile pentru recunoașterea timpurie a diferitelor tipuri de cancer, precum cele de sân, tiroidă, plămâni, col uterin, ovare, colon, rect, prostată, piele. WPK oferă screening pentru markerii asociați riscurilor ereditare și / sau genetice de cancer folosind cele mai moderne tehnologii moleculare aplicate după o evaluare atentă a stării dumneavoastră și a istoricului de sănătate al familiei, totul urmat de o explicare minuțioasă a rezultatelor de către o echipă de geneticieni. Iată o serie de tehnici de screening utilizate: testare genetică și serologică, endoscopii, PET-CT, medicină nucleară, RMN, biopsii minim invazive ghidate prin imagine. Mai mult, la Departamentul de Prevenire și Recunoaștere Timpurie a Cancerului oferim recomandări legate de dietă, fizioterapie și exerciții fizice.





Center for Radiotherapy & Radiooncology

Radioterapia acționează țintind o doză mare de radiații către tumoarea pacientului, afectând ADN-ul celulelor bolnave. Celulele canceroase al căror ADN este deteriorat în mod ireversibil, nu se mai înmulțesc și mor. Apoi corpul le descompune și le elimină. Această metodă de tratament trimite una sau mai multe fascicule de raze X de mare intensitate către tumoarea pacientului. Fasciculele sunt generate în exteriorul pacientului (de un accelerator liniar de nouă generație - numit și Linac) și sunt direcționate către locația tumorii. Aparatura de mari dimensiuni se poate deplasa în jurul pacientului în timpul tratamentului, concentrându-se pe tumoră și trimițând astfel radiații către orice parte a corpului din mai multe direcții. Tehnicile avansate aplicate în radioterapia Amethyst urmăresc să maximizeze doza de radiație care atinge tumora, reducând în același timp doza aplicată țesuturilor sănătoase din jurul tumorii. Specialistul în radioterapie Amethyst, în strânsă cooperare cu medicii WPK curenți, oferă tratament individual fără timp de așteptare îndelungat.

Durata radioterapiei depinde de tipul de cancer tratat și dacă scopul acesteia este tratarea cancerului sau ameliorarea simptomelor.

Tehnicile avansate de radioterapie includ IMRT, VMAT și radiochirurgie stereotactică.

Folosim cele mai avansate tehnici de radioterapie și echipamente de ultimă generație. Pentru a ne ajuta pacienții să lupte împotriva cancerului, combinația câștigătoare e împletirea tratamentelor de înaltă calitate oferite de experții în cancer, cu îngrijirea centrată pe pacient.

Alina-Emiliana Sturdza, M.D.

Oncolog radiolog
MD, FRCPC





Departamentul de Marketing și Business Internațional

Bine ați venit la Wiener Privatklinik

Wiener Privatklinik oferă pacienților săi calitate de excepție bazată pe cooperarea specialiștilor internaționali de succes din cele mai diverse zone medicale. Iată de ce, an de an, la WPK ne trec pragul mii de pacienți din peste 20 de țări. Prin urmare, fie că traversați doar o stradă sau tot pământul pentru a ne face o vizită, la noi veți găsi o gamă completă de servicii medicale de primă clasă.

Departamentul dedicat de Marketing & International Business (MIB) e pregătit să ofere susținerea necesară tuturor pacienților internaționali pentru ca aceștia să primească îngrijire personalizată în funcție de condițiile lor medicale, precum și de limba pe care o vorbesc și de credințele lor religioase. Indiferent pentru ce motiv veniți la noi, suntem aici pentru a vă ghida încă de la primii pași în drumul dumneavoastră către recuperare. Orice nevoi medicale sau financiare, probleme legate de transport sau viză, dificultăți juridice sau lingvistice sunt luate în calcul de către echipa noastră pentru a vă face cât mai confortabilă călătoria medicală.

Ema Hafner, EMBA

Director de Marketing & Business Internațional



Iată ce putem face pentru dumneavoastră

ÎNAINTE DE A NE VIZITA

Informații despre costuri, modalități de plată, asigurări acceptate

Programarea consulturilor

Asistență pentru vize și transport (transferuri și zboruri în ambulanță - MedEvac)

PE DURATA VIZITEI

Serviciu intern de traduceri disponibil în multiple limbi

Camere premium cu facilități de lux

Asistență de-a lungul internării

Programarea consulturilor viitoare

DUPĂ ÎNCHEIEREA TRATAMENTULUI

Asistență în privința dosarului medical și rețetelor

Asistență privind trecerea medicației prin vamă

Monitorizare cu personalul clinic și administrativ

Programarea următoarelor examinări



Wiener Privatklinik dintr-o privire

- Situată chiar în inima medicală a Vienei
- 150 de ani de tradiție în excelența medicală
- Peste 300 de medici specialiști de renume
- 7 secții cu un total de 145 de paturi
- 4 săli de operație de ultimă generație și monitorizare intensivă
- Centru de sănătate multidisciplinar acoperind peste 30 de specialități medicale
- Fizioterapie și reabilitare post-operatorie
- Centru de radiologie cu PET-CT și medicină nucleară
- Clinică ambulatorie cu 2 săli de operație pentru angiografii și intervenții ce nu necesită internare
- Tratamente oncologice în regim ambulatoriu

Excelență în servicii medicale

Creștere semnificativă a numărului de
pacienți internaționali în ultimii 5 ani

2015 / 2016

+69%

2016 / 2017

+32%

2017 / 2018

+11%

2018 / 2019

+24%



Wiener Privatklinik GmbH
Pelikangasse 15, 1090 Vienna

+43 40180-8700

info@wpk.at

www.wpk.at



WIENER
PRIVATKLINIK



INFORMAȚII LEGALE

Proprietar și editor: Wiener Privatklinik Betriebs-Ges.m.b.H. & Co.KG,

Pelikangasse 15, 1090

Viena. Fotografii: Wiener Privatklinik, @KhFessler, @Ouriel

Morgensztern, @Martin Wacht, @Udo Titz, @Peter Ritschl M.D. și @

Günter Menzl, shutterstock.com, stock.adobe.com. Responsabil

pentru conținut: Departamentul de marketing WPK. Cel mai bun scor
în topul clinicilor private austriece realizat de Ghidul spitalelelor.