

WPK Academy

Central European Cancer Center

Върхови постижения и безопасност в частната медицина





Иновативни методи за диагностика и лечение на рак

Известен със своя мултидисциплинарен подход, Централноевропейският център за ракови заболявания Academy Cancer Center към WPK е частна европейска институция, пионер в значими иновации и клинични методи за лечение на рак, вариращи от сложни диагностични тестове до уникални интердисциплинарни решения, и всичко това в една уютна, подкрепяща и фокусирана върху пациента среда.

Тук, в Централноевропейския онкологичен център, високоспециализираните лекари, които се грижат за пациентите, имат изключителна световна репутация в диагностиката и лечението на рак. Редовното им участие и принос в международни водещи онкологични конференции и семинари гарантира вземането на най-квалифицирани и актуални решения за лечение на рак, включително своевременна прецизна диагностика и последващи целеви терапии.

Интердисциплинарното сътрудничество в различни области, като радиология, патология, хирургия, медицинска онкология и лъчетерапия, е от ключово значение.

Кристоф Цилински, д.м.

Професор по онкология
Медицински директор на WPK
Директор на Централноевропейския
център за ракови заболявания Academy
Cancer Center към WPK





Център по радиология и нуклеарна медицина

Компютърното високотехнологично медицинско оборудване в Центъра по радиология към Wiener Privatklinik е предназначено за многостранни диагностични процедури и специални анализи. Нашите най-съвременни магнитно-резонансни томографи (МРТ) и мулти-срезови компютърни томографи предлагат резултати с най-високо качество, като същевременно са най-щадящото и удобно оборудване, налично на пазара днес. Квалифицирани специалисти, работещи съвместно с лекуващите лекари, осигуряват индивидуално наблюдение на пациентите, без дълго чакане. В Центъра за радиология и нуклеарна медицина към Wiener Privatklinik имате предимството да намерите всички най-често провеждани радиологични изследвания на едно място.



НУКЛЕАРНА МЕДИЦИНА

ПЕТ/КТ

КТ & МРТ

РЕНТГЕН И УЛТРАЗВУК

Туморен борд и диагностика

Туморният борд към Wiener Privatklinik се състои от група лекари и други осигуряващи здравно обслужване лица с различни специалности, които заседават редовно, за да обсъждат случаи на рак и да споделят знания. Целта на борда е да определя възможно най-доброто лечение на рак за пациентите на WPK, свежи перспективи от различни области, които решително да допринесат за създаването на последователен и задълбочен терапевтичен план.

Бордът обикновено включва лекари, като патолози, хирурзи и онколози, но в зависимост от случая, към групата могат да се присъединят допълнителни експерти, като пластични хирурзи, гинеколози или уролози. Важен принос имат специалистите от нашия Център по радиология, които събират и оценяват голямо разнообразие от информация, влияеща върху диагностиката и лечението. Могат да участват и различни други осигуряващи здравно обслужване лица, включително медицински сестри и асистенти.

Макар че медицинските досиета съдържат подробни клинични данни, информацията никога не се споделя с трети страни, тъй като се зачита поверителността и защитата на личните данни на пациентите.



Прецизна медицина: Диагностика

Медицината навлиза в ерата на персонализираните подходи, адаптиращи лечението съобразно специфичните за пациента и болестта фактори. В тази нова ера на персонализирано здравеопазване прецизната диагностика е първата фаза, целяща идентифициране на конкретна информация, генериране на изчерпателни изводи и интегриране на данни от всички ангажирани страни, за да се постигне медицинска и оперативна ефективност.

Във WPK ние обединяваме всички клинични възможности около индивидуалните потребности. С ориентиран към пациента подход към диагностиката и лечението, ние свързваме цялата налична информация и знания, за да осигурим прецизна диагностика, водеща до целеви терапии с предсказуеми резултати за нашите пациенти. Тази прецизна диагностика определя ясен път за лекуването на нашите пациенти, като се започва с обща оценка, наблюдение, лечение, както и проследяване след оценката, което означава по-добро преживяване за пациентите и по-добри резултати за здравето.

Когато не сте сигурни в настоящите си медицински препоръки или искате да разберете дали има по-добра възможност, която можете да преследвате, елате при нас за второ мнение. Обективната оценка на предишното Ви медицинско досие от нашия екип от първокласни специалисти гарантира, че ще бъдете правилно диагностицирани и ще получите възможно най-доброто за текущото Ви състояние лечение.



Прецизна медицина: Патология и молекулярен анализ, включително течна биопсия

Персонализираното лечение на рак означава, че нашите специализирани експерти таргетират специфичните молекули, които позволяват на раковите клетки да растат и да се разпространяват в цялото тяло. Благодарение на най-новите постижения в областта на молекулярната медицина, изследователите откриват нови маркери всяка година и създават и тестват нови лекарства за тези мишени.

По принцип почти всички пациенти с рак могат потенциално да се възползват от диагностиката и лечението посредством прецизни медицински инструменти, включително подходяща патологична обработка на тумора, персонализирани радиологични изследвания и прицелно лечение, в зависимост от характеристиките на тумора. Препоръките често се основават на биопсии на различни видове рак, които често променят характеристиките си, което налага постоянно адаптиране на лечението.





Прецизна медицина: Имуноонкология


Имуноонкологичните терапии активират имунната система на страдащия от рак пациент, като по този начин ѝ позволяват да разпознава и унищожават туморните клетки. В момента са регистрирани имуноонкологични съединения за редица ракови заболявания, а ние ставаме свидетели на разгръщането на нова революция в лечението. Данните от клинични изпитвания показват, че резултатите от имуноонкологичните терапии са ефективни в рамките на продължителни периоди от време. Тази важна иновативна характеристика на имунотерапията дава надежда за дългосрочно преживяване с високо качество на много пациенти, чиято прогноза иначе би била твърде ограничена.

Екипът на Централноевропейския център за ракови заболявания Academy Cancer Center към WPK е съставен от висококвалифицирани експерти, които наблюдават внимателно постоянния напредък на лечението и противодействат на всякакви потенциални странични ефекти. Всеки пациент получава индивидуализиран план за лечение, като терапевтичните опции варират от стандартна химиотерапия и хирургия до революционни персонализирани противоракови терапии и имуноонкологични лекарства.

Когато става въпрос за рак, търсите най-доброто място.

д-р Волфганг Кьостлер, д.м.

Доцент по медицина
Консултант-хематолог и
ОНКОЛОГ



Виенски международен център за лечение на рак на гърдата

Центърът за здраве на гърдата предоставя цялостни здравни услуги за гърдите, като събира на едно място всички необходими медицински дисциплини - от онкология, хирургия и радиология до радиоонкология, патология и генетично консултиране. Всички аспекти на съвременната диагностика, лечение и проследяване са напълно обхванати във WPK, като нашата цел е да индивидуализираме противораковите терапии, за да се намесим в точния момент с правилното решение.

Индивидуалният план за лечение се определя от интердисциплинарен експертен съвет. В това отношение главният мениджър на случая, обикновено от медицинския или хирургичния онкологичен панел, е отговорен за терапевтичния път на пациента, след като намери най-доброто клинично решение съвместно с другите членове на мултидисциплинарния екип.

Целта на хирургията при рак на млечната жлеза е да се постигне възможно най-добрият онкологичен резултат с оптимално козметично решение още при първия хирургичен опит.

Флориан Фитцал, д.м.

Професор по хирургия



Ние успешно се борим с рака на гърдата чрез съвременни хирургични средства и персонализиран мултимодален подход.

Емануел Шпорн, д.м.

Доцент по хирургия



Виенски международен център за лечение на рак на гърдата

ПРЕДЛАГАНИ УСЛУГИ:

ДИАГНОСТИКА

Мамография, МР-мамография, биопсия на гърда, ехография на гърда, ПЕТ-КТ (PET-CT)

СИСТЕМНО ЛЕЧЕНИЕ

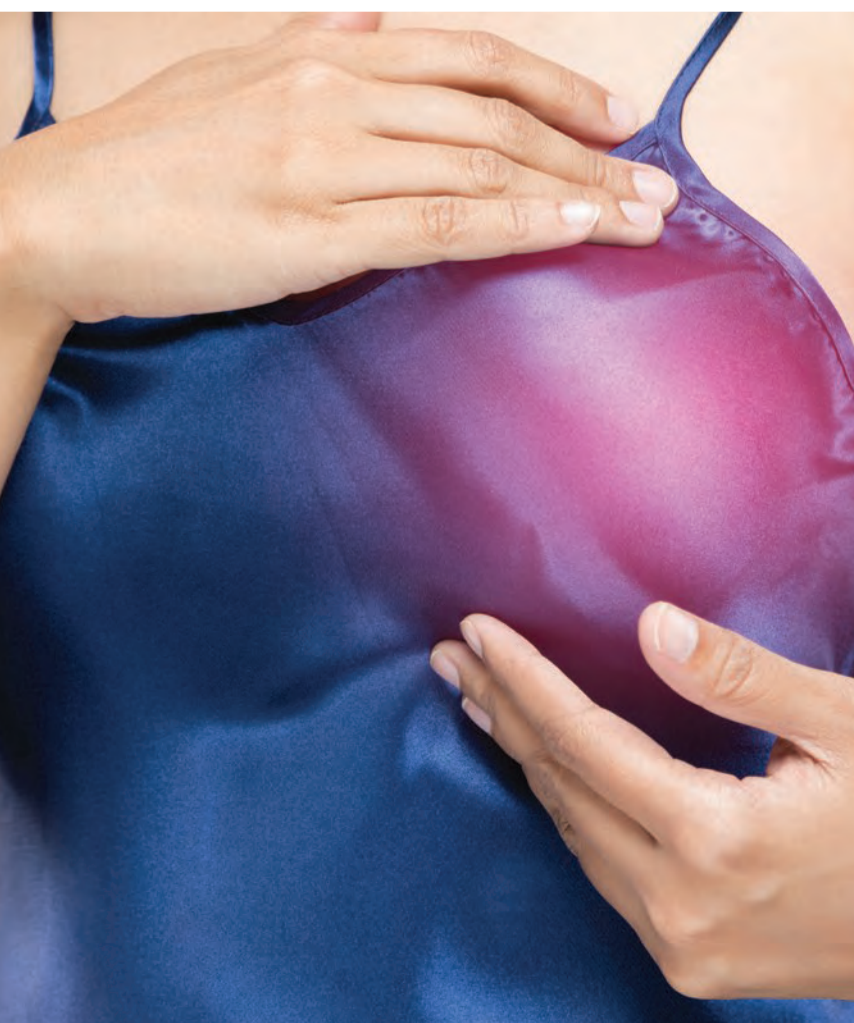
неoadювантно и адювантно системно лечение, включително химиотерапия и възможности за лечение без химиотерапия; антитела и системни инхибитори

ХИРУРГИЯ

хирургия със запазване на гърдата, онкопластична консервация на гърдата, мастектомия, незабавна и забавена реконструкция на гърдата, биопсия на сентинелни лимфни възли

ДРУГИ ТЕРАПИИ

рутинно клинично проследяване, адаптирано към риска, второ мнение, профилактична хирургия, генетично консултиране, адаптиран към риска скрининг





Виенски международен център по торакална онкология

Центърът (VICTO) е съставен от група общопризнати хирурзи, онколози и рентгенолози, които се стремят да предоставят всички необходими услуги, свързани с лечението на злокачествени новообразувания на гръдния кош, на авангарда на медицинската наука.

Осигуряваме бърз и директен достъп до най-добрите диагностични и терапевтични инструменти, подсилени с терапия на първа линия с най-високо качество за всички видове тумори на гръдния кош.

През последните години минимално инвазивната хирургия все повече се утвърждава като стандартна процедура за ранните стадии на рак.

Валтер Клепетко, д.м.

Професор по торакална
хирургия



Център по урология

Предлагайки всички налични възможности за лечение - от хирургично отстраняване на цялата простата, до все по-честото активно наблюдение (в зависимост от това колко агресивен е туморът) - във Wiener Privatklinik работят представителен брой първокласни уролози, лекуващи не само рак на простатата, но също и уголемяване на простатата, еректилна дисфункция или дефицит на тестостерон.

Идеалното съчетание на най-съвременна инфраструктура и отлични стандарти, ориентирани към обслужването, ни превръща в единствената частна болница в Австрия, предлагаща целия спектър на лечението: стадиране, туморен борд, подготовка, терапия и проследяване.

НОВО: Центърът по урология предлага насочена към лутеций-PSMA (простатно-специфичен мембранен антиген) терапия, която е базирана на радиоактивна процедура (облъчване отвътре). Пациентите с рак на простатата имат допълнителна възможност, дори когато са изчерпали всички „класически“ терапевтични възможности.

Всички мъже на възраст 45 и повече години би трябвало да се подлагат на редовен скрининг поне веднъж годишно, докато рисковите пациенти и пациентите с рак на простатата трябва да правят това по-често.

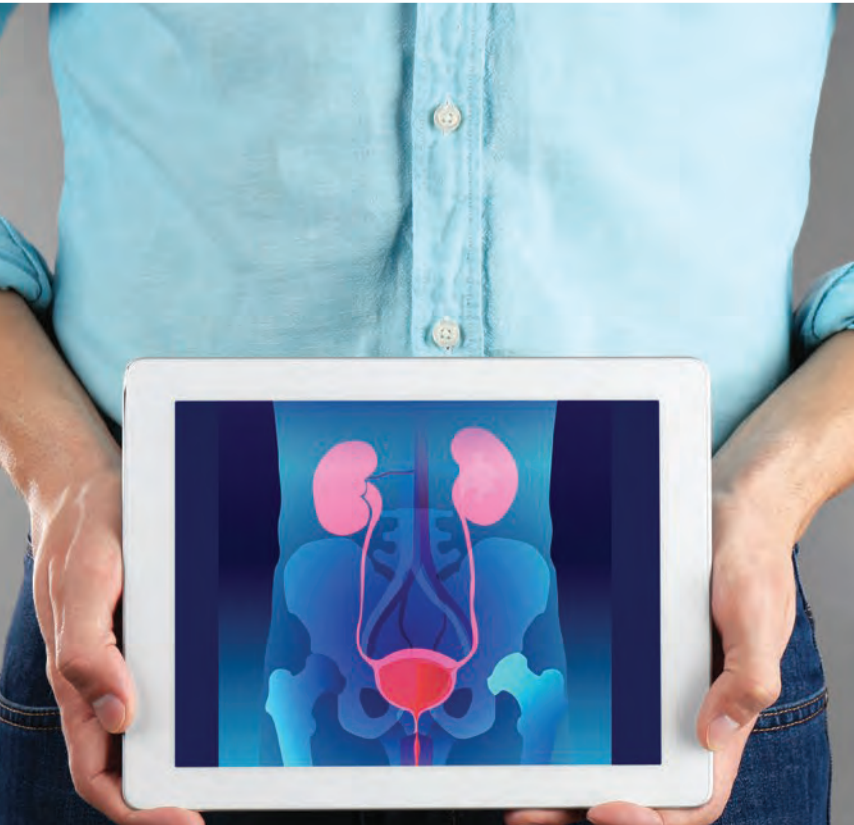
Георг Шатцл, д.м.

Професор по урология



Без значение колко фокусирани и технологично обвързани са нашите медицински терапии днес – грижата за Вас като наш пациент е нашият основен приоритет!

Бернд Бурса, д.м.



Онкологична хирургия: Рак в коремната област - Циторедуктивна хирургия и хипертермична интраперитонеална химиотерапия

Считано по-рано за нелечимо заболяване, злокачественото новообразувание на перитонеалната повърхност вече става все по-лечимо с помощта на мултидисциплинарен подход, който интегрира модерна, авангардна медицинска и хирургична онкология, както и други подспециалности (урология, гинекология). Ако степента на перитонеалното заболяване е ограничена, хирургичната техника, наречена "циторедуктивна хирургия" (CRS), може да предложи възможност за отстраняване на всички видими прояви на заболяването с лечебна цел. В края на CRS, която често включва мултивисцерална резекция (множество органи или части от органи трябва да бъдат отстранени), директно в корема се прилага загреваща химиотерапия (хипертермична интраперитонеална химиотерапия, HIPEC), за да се елиминират всички ракови клетки, които са останали невидими по време на операцията.

WPK предлага CRS и HIPEC за избрани пациенти с ограничено злокачествено новообразувание на перитонеалната повърхност, при което може да се постигне пълно отстраняване на раковите клетки. Пациентите трябва да бъдат медицински годни за подлагане на този специален вид процедура, тъй като често пъти тя може да бъде изключително сложна и продължителна.

Днес перитонеалните метастази вече не трябва да се считат за нелечимо заболяване.

Томас Бахлайтнер-Хофман,

Д.М.

Доцент по хирургия



Онкологична хирургия: Рак в коремната област - Чернодробно-панкреатична и жлъчна хирургия

Диагнозата тумор в панкреаса, черния дроб или жлъчните пътища има ужасно въздействие върху живота на човек. Няма нищо по-важно в такава ужасна ситуация от подкрепата на доверен екип от експерти, който може да направи правилната диагностика и да създаде оптимален терапевтичен план, без да губи време с неподходящи процедури. Диагностичната обработка е от съществено значение, за да се вземе решение за индивидуалното лечение, като са необходими подробен анализ и интерпретация на резултатите от КТ и МРТ, за да се реши дали операцията е осъществима и целесъобразна. Възможността за пълно отстраняване на тумора чрез операция зависи от неговата близост до главни кръвоносни съдове и околни органи, както и от липсата на отдалечени туморни метастази в други органи или тъкани. В някои случаи се използва предоперативно лечение за намаляване на размера на заболяването до резектируем статус.

Изобретената преди години за малки хирургични процедури лапароскопска хирургия наскоро бе адаптирана и за резекция на панкреаса, предлагайки значителни предимства за пациентите: по-малко следоперативни болки, по-бързо възстановяване, по-малки хирургични белези и по-добър изглед на анатомичните детайли по време на процедурата. По подобен начин, хирургията на черния дроб, жлъчните пътища и жлъчния мехур изискват интердисциплинарни решения от експерти, квалифицирани хирургични екипи и добре обучени медицински сестри.



Ракова хирургия: Гинекологични ракови и предракови заболявания

WPK предлага най-разнообразната гама от терапевтични процедури при гинекологични ракови заболявания, включително минимално инвазивни процедури, щадящи фертилитета терапии, процедури на сентинелните лимфни възли и радикална хирургия. Нашият опит обхваща хирургичното и медикаментозното лечение на всички стадии и видове злокачествени новообразувания, включително рак на яйчниците, ендометриума, шийката на матката и вулвата.

Когато страдате от рак, най-добрият опит и умения са от съществено значение за Вашето успешно лечение.

Александер Райнтхалер, д.м.

Професор по гинекология



Ние предлагаме възможно най-добрата грижа за пациенти с гинекологични тумори в мултидисциплинарен раков център.

Щефан Полтерауер, д.м.

Доцент по гинекология



Терапевтични процедури

Ние разработихме и ръководим най-голямото гинекологично онкологично звено в Австрия. Нашият опит напълно покрива хирургичните техники и медицинските лечения за всички видове и стадии на гинекологичните ракови заболявания, включително злокачествени новообразувания на яйчниците, ендометриума, шийката на матката и вулвата.

БРИМКОВА
ЕЛЕКТРОХИРУРГИЧ
НА ПРОЦЕДУРА ЗА
ЦЕРВИКАЛНА
ДИСПЛАЗИЯ

ОЦЕНКА НА
ЛИМФНИТЕ ВЪЗЛИ,
ВКЛЮЧИТЕЛНО
СЕНТИНЕЛНИ
ТЕХНИКИ

ПРОСТА И РАДИКАЛНА
ХИСТЕРЕКТОМИЯ, ТРАХЕЛЕКТОМИЯ
(ЩАДЯЩА ФЕРТИЛИТЕТА),
САЛПИНГООФОРЕКТОМИЯ,
МИНИМАЛНО ИНВАЗИВНИ ПРОЦЕДУРИ,
КЪДЕТО Е ПОДХОДЯЩО

СТАДИРАНЕ И
ЦИТОРЕДУКТИВНА
ХИРУРГИЯ ПРИ РАК
НА ЯЙЧНИЦИТЕ

ХИМИОТЕРАПИЯ,
ПРИЦЕЛНА ТЕРАПИЯ
(АНТИАНГИОГЕНЕТИ
ЧНА, PARPI,
ИМУНОТЕРАПИЯ И
ДР.)

Център за тумори на костите и меките тъкани

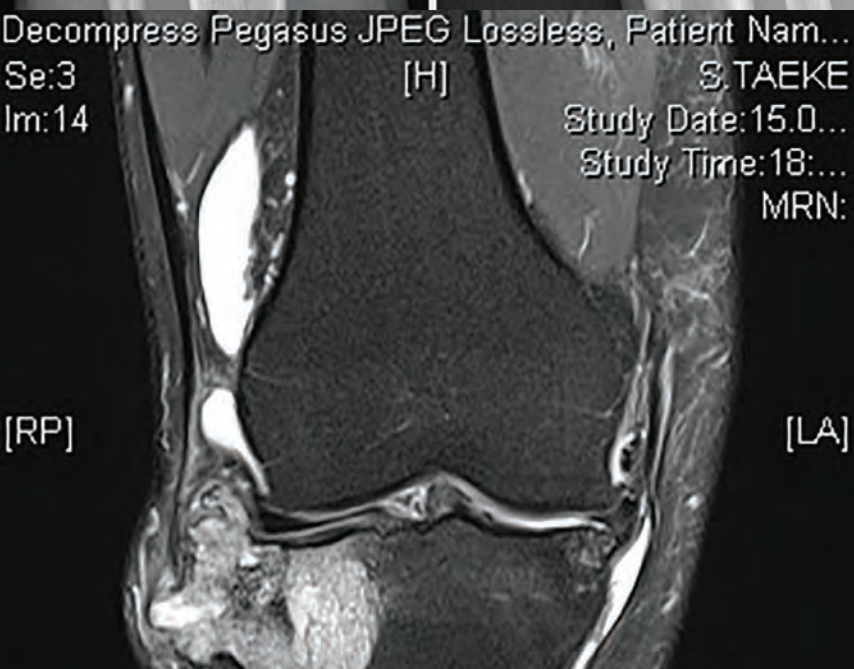
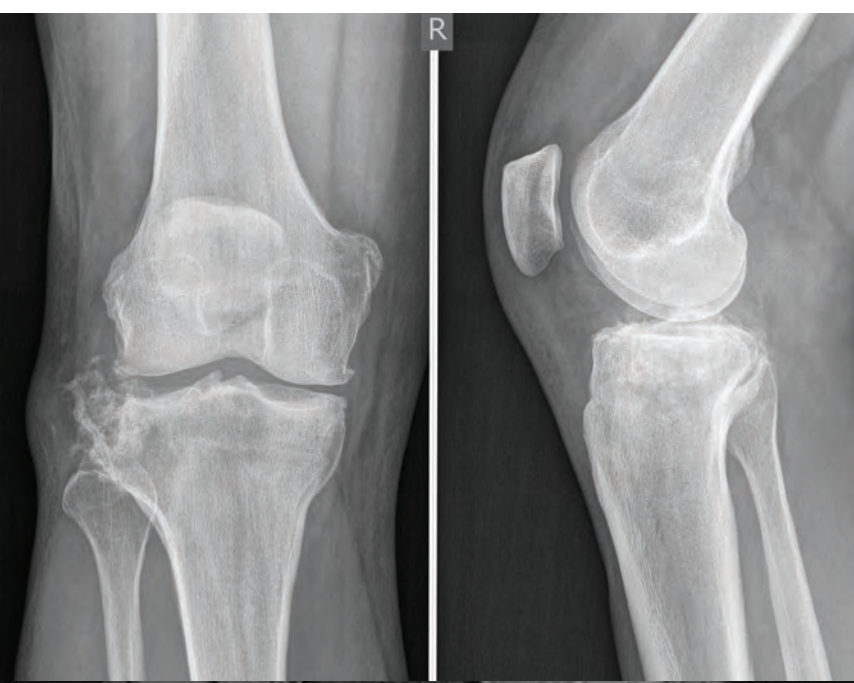
Туморите на костите и меките тъкани са редки заболявания. Те често засягат децата, младите хора и възрастните. В отсъствието на професионално лечение те могат да доведат до трагични ситуации за пациента.

За щастие, благодарение на нашите водещи специалисти и най-съвременните съоръжения за диагностика и лечение, хирургията и съвременната химиотерапия обикновено могат да спасят и крайника, и живота.

Дори при големи тумори на костите и меките тъкани, хирургията, щадяща крайниците, избягва ампутацията в повече от 95% от случаите.

Петер Ритшл, д.м.

Професор по ортопедична хирургия



Ракова хирургия: Колоректален рак

Едно от най-честите онкологични показания за абдоминална хирургия е лечението на колоректален рак, като новите случаи в световен мащаб всяка година наброяват приблизително един милион. Заедно с лъчетерапията и химио-имуноterapiaта, радикалното отстраняване на колоректален злокачествен тумор е най-важната стъпка за постигане на шанс за излекуване. Прилагайки лапароскопска техника (малки, едва видими разрези, при използване на оптика с висока разделителна способност и високотехнологични инструменти), WPK предлага най-авангардните лечения, които използват минимално инвазивна хирургия с цел намаляване на тъканната травма и белезите. Резултатите са впечатляващи, водят до по-бързо възстановяване и по-малко следоперативна болка, ранна мобилизация и бързо възстановяване на чревната функция.

Тъй като освен страха от рака, повечето пациенти, изправени пред тази диагноза, се страхуват да не загубят и контрол над червата си и да се наложи да живеят с постоянна колостома (коремна торбичка), ние поставяме специален акцент върху запазването на аналния сфинктер и функцията на континенция. WPK разполага с екип от специализирани колоректални хирурзи с богат опит в онкологичната хирургия, ето защо по-малко от 10% от нашите пациенти завършват с колостомия.

Минимално инвазивната хирургия се превърна в стандарт за грижа при повечето процедури като цяло, включително висцералната хирургия. Точното познаване на индивидуалната ситуация на пациента, обаче, е задължително за избора на оптимален план за хирургично лечение.

Харалд Розен, д.м.

Професор по хирургия



Като специалисти по минимално инвазивна хирургия, ние осигуряваме най-добрите възможни онкологични резултати на нашите пациенти, съчетани с бързо възстановяване и ниска заболяемост.

Емануел Спорн, д.м.

Доцент по хирургия



Рак на главата и шията: Хирургия в областта на ушно-носно-гърлените болести

Туморите на главата и шията са седмата най-разпространена форма на рак. Поради повишената консумация на алкохол и тютюн, мъжете са по-често засегнати от жените, докато друг значим рисков фактор, засягащ и двата пола, е инфекцията с човешки папилома вирус (HPV).

За точна оценка WPK предлага цялостно стадиране на тумора, включително ендоскопско изследване, диагностика на гласа и преглъщането, радиологично изследване и биопсия за хистологично потвърждаване. Въз основа на този изчерпателен анализ, нашият мултидисциплинарен туморен борд препоръчва оптимални решения за лечение с цел постигане на най-добри резултати, включително рехабилитация на ефектите от лечението, като проблеми с гласа или затруднено преглъщане.

Въз основа на този изчерпателен анализ, нашият мултидисциплинарен борд за тумори препоръчва оптимални решения за лечение за постигане на най-добри резултати, включително рехабилитация на ефекти след лечението, като проблеми с гласа или затруднения при преглъщане.

Берит Шнайдер-Щиклер, д.м.

Доцент по УНГ хирургия



Център по гастроскопия и хепатология

Както подсказва името, Центърът по гастроскопия и хепатология на Wiener Privatklinik означава нещо повече от обичайна ендоскопска процедура. Ние сме специализирани в диагностиката и лечението на заболявания в областта на гастроентерологията, хепатологията и ендокринологията. Със специален фокус върху терапията на заболявания на черния дроб, панкреаса и жлъчката, ние също така имаме богат опит в областта на стомашно-чревните разстройства, в качеството си на водещи експерти по възпалителни заболявания на червата.

Нашата модерна медицинска клиника е оборудвана с първокласна апаратура за образна диагностика:

- Ултразвук
- Компютърна томография (КТ)
- Магнитно-резонансна томография (МРТ)
- Позитронно-емисионна томография/ Компютърна томография (ПЕТ/ КТ) (могат да се използват за диагностично-терапевтични цели и са насочени към пункционна КТ)

Хирургията и колопроктологията запазват живота и качеството на живот. Не само по отношение на лечението на заболяванията, но и по отношение на превенцията!

Алексис Фрайтас, д.м.

МВА, маг., член на Европейския съвет по хирургия.



Поради начина на живот, полипите в дебелото черво се появяват до 15 пъти по-често при мъжете.

Камел Копти, д.м.

Медицински зам. директор във WPK



Център по микротерапия

През последните години терапията бързо се разви от открита хирургия към минимално инвазивни хирургични процедури: микротерапия. Микротерапията включва само малко убождане с игла под местна анестезия и използване на инструменти, като игли, катетри и тръби, насочвани прецизно посредством рентгенови лъчи, компютърна томография и ултразвук до определени части на тялото, за да се избегне нараняването на жизненоважни анатомични структури, като нерви, съдове или органи. Предимствата на това лечение са различни и варират от избягване на общата анестезия, минимален риск от инфекция и усложнения, липса на реални белези и намалена постоперативна болка, най-общо до по-кратък болничен престой и по-бързо възстановяване.

Центърът по микротерапия към Wiener Privatklinik предлага минимално инвазивни терапевтични възможности за лечение на заболявания на различни органи или части на тялото под визуален контрол, като пациентите се наблюдават от най-добрите специалисти в областта на общата медицина, хирургията, дерматологията, съдовата хирургия, гинекологията, вътрешните болести, неврохирургията, неврологията, пластичната хирургия, физиотерапията, ортопедията и травматологията.

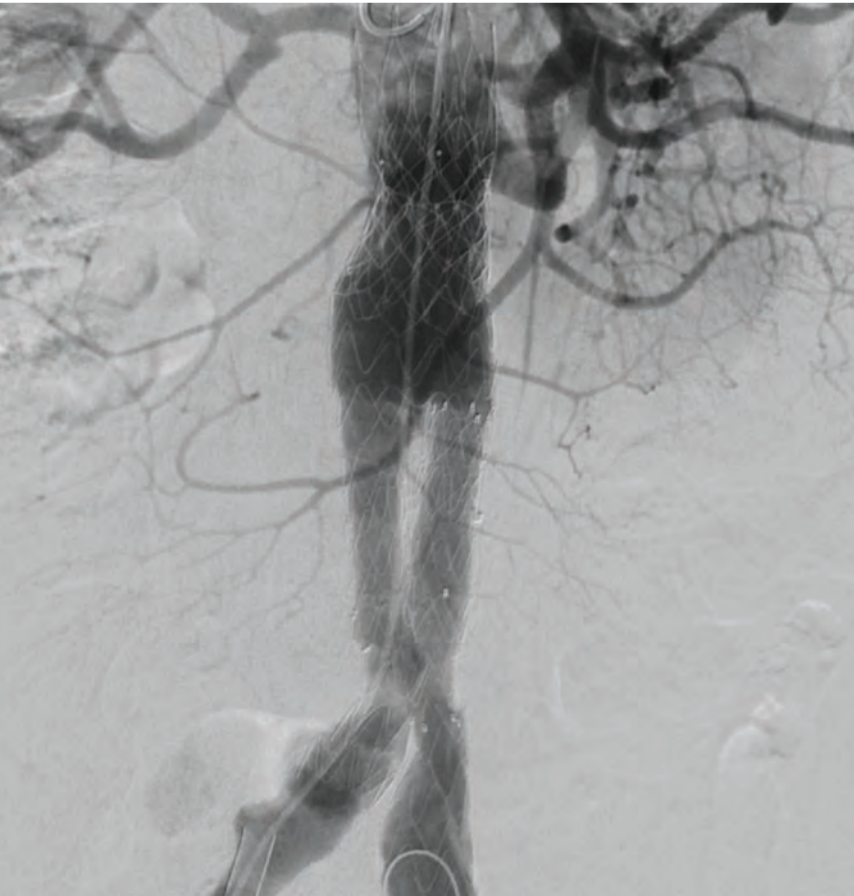


Интервенционална радиология и болкотерапия под визуален контрол

Във времената на персонализирана медицина и минимално инвазивни терапевтични стратегии, интервенционалната радиология е незаменим партньор за много специалности. Биопсии могат да се взимат от почти всички органи с цел диагностициране на заболяване, извършване на молекулярни анализи за идентифициране на терапевтични мишени или наблюдение на отговора на лечението. Интервенционалната болкотерапия може да контролира иначе непреодолимата болка чрез поставяне на лекарства директно на или в отговорната структура. В съдовата област се поставят стентови присадки, за да се изключат опасни аневризми на големите артерии. Събраните течности и абсцесите могат да бъдат дренирани с помощта на пункции под КТ или ултразвук, като необходимостта от открита хирургия често се избягва. Запушените жлъчни пътища или бъбреци могат да бъдат временно или постоянно дренирани, за да се възстанови функцията на органа. Във Виенската частна клиника услугите по интервенционална радиология се предоставят с помощта на най-съвременни съоръжения за образна диагностика (включително ПЕТ, ангиография и ултразвук с висока резолюция, предлагани в Центъра по радиология), а пациентите се възползват от уменията на нашите оператори с над 20 годишен опит в областта на интервенционалните процедури.

Интервенционалната радиология се превърна в незаменим инструмент в мултидисциплинарния подход за лечение на широк спектър от заболявания.

Мартин Фунивикс, д.м.
Доцент по радиология



Профилактика на рака: Генетични рискове за развитие на рак

Централноевропейският онкологичен център предлага набор от услуги, които да Ви помогнат да разберете как да намалите индивидуалните си рискове от рак или да откриете рак на ранен стадий, когато той може да бъде лекуван и излекуван. Екип от много опитни и общопризнати лекари, работещи с най-съвременни инструменти, ще предоставят лични оценки на риска, насоки за намаляване на риска и услуги за диагностична оценка въз основа на възрастта, пола и индивидуалната вероятност от заболяване.

В днешно време са налице редица техники за ранно разпознаване на различни видове рак, като рак на гърдата, щитовидната жлеза, белия дроб, шийката на матката, яйчниците, дебелото черво, ректума, простатата, рак на кожата. WPK предлага скрининг на молекулярни маркери, свързани с наследствени и/или генетични рискове от рак, при използване на най-модерните молекулярни технологии, които се извършват след внимателна оценка на Вашето състояние и фамилната Ви обремененост, последвана от подробно обяснение на резултатите от екип от генетици. Ето някои от използваните техники за скрининг: генетично и серологично изследване, ендоскопии, ПЕТ-КТ, нуклеарна медицина, МРТ, микроинвазивни биопсии под визуален контрол. Освен това, в отделението за превенция и ранно разпознаване на рака ние предлагаме и препоръки за хранителен режим, физиотерапия и физически упражнения.



Център по лъчетерапия и радиоонкология

Лъчетерапията (наричана още лъчева терапия) действа чрез насочване на висока доза лъчение към тумора на пациента, което уврежда клетъчната ДНК. Раковите клетки, чиято ДНК е увредена без възможност за възстановяване, спират да се репликират и умират. След това тялото ги разгражда и отстранява.

При този метод на лечение един или няколко лъча високоенергийни рентгенови лъчи се доставят до тумора на пациента. Лъчите се генерират извън пациента (от линеен ускорител от ново поколение - наричан още Linac) и са прицелени към местоположението на тумора.

Машината е голяма и може да се движи около пациента по време на лечението, изпращайки лъчение към част от тялото от много посоки, за да ги концентрира върху рака. Усъвършенстваните техники за лъчетерапия, прилагани от Amethyst Radiotherapy, имат за цел да увеличат максимално дозата на облъчване, която туморът получава, като същевременно минимизират дозата, получавана от здравите тъкани около тумора. Специалистите по лъчетерапия на Amethyst в сътрудничество с лекуващите лекари на WPK осигуряват индивидуално лечение без чакане.

Продължителността на лъчетерапията зависи от вида на лекувания рак и от това дали целта ѝ е да лекува рака или да облекчава симптомите.

Разширените техники за лъчетерапия включват IMRT (модулирано по интензитет лъчелечение), VMAT (волуметрично модулирана ротационна терапия) и стереотактична радиохирургия.

„Ние използваме най-модерните техники за лъчетерапия и имаме предимството на най-съвременното оборудване. За да помогнем на пациентите да се борят с рака, ние вярваме в комбинацията от висококачествени лечения, предоставяни от експерти по онкология, и цялостна грижа, насочена към пациента.“

Д-р Алина-Емилиана Стурдза

Радиационен онколог д.м.,
член на Кралския колеж на
терапевтите в Канада
(FRCPC)





Маркетинг и международен бизнес Добре дошли във Wiener Privatklinik

Wiener Privatklinik предоставя на своите пациенти отлична медицинска експертиза, базирана на сътрудничеството на водещи международни специалисти в широк спектър от медицински области. Ето защо всяка година WPK посреща хиляди пациенти от повече от 20 страни. Така че, независимо от това дали трябва да пропътувате целия град или цялото земно кълбо, за да стигнете до нас, тук ще намерите лесен достъп до пълен набор от първокласни медицински услуги.

Нашият отдел за маркетинг и международен бизнес (MIB) е готов да помогне на всички чуждестранни пациенти, за да получат индивидуални грижи в зависимост от тяхното индивидуално медицинско състояние, език и религиозни убеждения. Ние сме тук, за да Ви водим и да Ви насочваме от първите етапи на пътуването до Вашето възстановяване. Медицински или финансови потребности, проблеми с транспорта или визите, правни или езикови проблеми - всичките получават еднакво внимание от нашия специализиран екип през всички фази на Вашето пътуване.

Ема Хафнер, EMBA

Ръководител на отдела
по Маркетинг и
международен бизнес



Ето какво можем да направим за Вас

ПРЕДИ ВАШАТА ВИЗИТА

Информация за разходите, начините на плащане, приеманите застраховки



Планиране на часове за прием



Помощ с визите и транспорта (трансфери с линейка и полети – MedEvac)

ПО ВРЕМЕ НА ВАШИЯ ПРЕСТОЙ

Предлагат се вътрешни многоезични преводачески услуги



Луксозни стаи с луксозни удобства



Помощ по време на болничния престой



Планиране на контролните прегледи

СЛЕД ВАШЕТО ЛЕЧЕНИЕ

Помощ с медицинските досиета и рецептите



Съдействие при митническото освобождаване на лекарства



Проследяване с помощта на клиничен и административен персонал



Планиране на бъдещи визити



Wiener Privatklinik

- кратък обзор

- Разположена в сърцето на района на университетската болница във Виена
- 150 годишна традиция в медицинските постижения
- Над 300 реномирани лекари-специалисти
- 7 отделения с общо 145 легла
- 4 най-съвременни операционни зали с апаратура за интензивно проследяване
- Мултидисциплинарен център за здравни услуги с над 30 специалисти
- Постоперативна физиотерапия и рехабилитация
- Център по радиология с апаратура за ПЕТ скенер (PET-CT) и нуклеарна медицина
- Амбулаторна клиника с ангиографска апаратура и 2 операционни зали за дневна хирургия
- Амбулаторни онкологични терапии

Съвършенство в медицинското обслужване

Значително увеличаване на броя на чуждестранните пациенти през последните 5 години:

2015 / 2016

+69%

2016 / 2017

+32%

2017 / 2018

+11%

2018 / 2019

+24%



Wiener Privatklinik GmbH
Pelikangasse 15, 1090 Vienna

+43 40180-8700

info@wpk.at

www.wpk.at



WIENER PRIVATKLINIK

ПРАВНА ИНФОРМАЦИЯ

Собственик и издател: Wiener Privatklinik Betriebs-Ges.m.b.H. & Co.KG, Pelikangasse 15, 1090 Виена. Снимки: Wiener Privatklinik, @KhFessl, @Ouriel Morgensztern, @Martin Wacht, @Udo Titz, @Peter Ritschl д.м. и @Günter Menzl, shutterstock.com, stock.adobe.com. Отговорник за съдържанието: отдел Маркетинг на WPK. Най-добра оценка от всички австрийски частни здравни заведения в Справочника на болниците.